

レール走行式 セーフティタンブル
SS-100



はじめに

この度は本製品をお買い上げいただき、誠にありがとうございました。ご使用前に、本説明書を最後までお読みいただき、禁止事項、使用上の注意事項、正しい操作方法などをご理解の上、ご使用ください。

また本説明書をお読みになった後は、いつでも見られる所に、大切に保管してください。

目次

1. 安全上のご注意	2
1-1. 本説明書での表示方法	2
1-2. 待機場所について	2
1-3. 取り扱い全般について	3
1-4. 使用上の注意	3
1-5. 保守点検と改造について	4
2. 各部の名称	4
3. ご使用前の点検	5
4. SS-100 操作方法	5
5. 点検とメンテナンス	6
6. お手入れ	6
7. 保証について	6
8. 仕様一覧	7

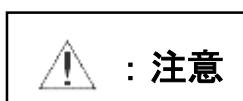
1. 安全上のご注意

1-1. 本説明書での表示方法

この安全上のご注意では、注意事項を「危険」、「注意」の二つに区別しています。







取り扱いを誤った場合に、危険な状況が起こりえて、死亡または重傷を受ける可能性が想定される場合。





取り扱いを誤った場合に危険な状況が起こりえて、中程度の障害や軽傷を受ける可能性が想定される場合、および、物的障害のみの発生が想定される場合。



[絵表示の例]

1)	 	危険・注意を促す内容があることを告げるものです。 図の中に、絵や文章で、具体的な注意事項が記載されています。
2)		禁止の行為であることを告げるものです。 図の中や近傍に、絵や文章で、具体的な禁止内容が記載されています。
3)		記号は行為を強制したり、指示したりする内容を告げるものです。 図の中や近傍に、絵や文章で、具体的な指示内容が記載されています。




1-2. 待機場所について

 : 危険	
	<ol style="list-style-type: none">1. 水を使用する場所や湿気の著しい場所で使用、保管しないでください。故障の原因となります。2. 直射日光のあたる場所や暖房器具の近く等、高温になる場所に置かないでください。




1-3. 取り扱い全般について

 : 危険	
	<ol style="list-style-type: none">1. 本説明書の内容を熟知しない人は、使用しないでください。2. 本製品は歩行訓練を目的としています。これ以外の用途には使用しないでください。3. ハンガーに専用の吊り具以外のものは掛けないでください。荷物や異なる形状の吊り具などを吊ると不安定な状態となり、怪我をする恐れがあります。4. 本製品は日本国内に限って使用するよう製作しています。日本国以外では使用しないでください。

1-4. 使用上の注意

 : 危険	
	<ol style="list-style-type: none">1. 質量100kg以上の荷重をかけないでください。2. 本装置をご使用には必ず弊社専用ハーネスをご使用ください。
	<ol style="list-style-type: none">1. ご使用前に、専用ハーネスのSP用ベルトの調整を行い、転倒時、膝が床面に付かないように調整をして下さい。2. ご使用前には、ハンガーに他のものが絡まっていないか、確認してください。3. ハンガーに吊り具を着脱するときは、ハンガーが振れないよう、手でおさえてください。そのまま作業しますと、思わぬ方向にハンガーが振れ、けがをする恐れがあります。4. ハーネスを体に装着してリフトを上下する場合は、SP用ベルトの掛け紐がハンガーのフック（掛け具）に確実に掛かっていることを確認してください。外れたまま歩行練習を行いますと、転倒時、怪我をする恐れがあります。



1-5. 保守点検と改造について

 : 危険	
	・ 製品および付属品の分解、修理、改造はしないでください。
	・ 保守点検および修理は、当社が認めた専門業者、または、当社が認めた専門知識のある人がおこなってください。

2. 各部の名称



3. ご使用前の点検

 : 危険	
	<ol style="list-style-type: none">1. 動かす前に、ハンガーに他のものが絡まっていないか、確認してください。2. 初めて使用する前に、人がいない状態で昇降を行い、次のことを確認してください。<ol style="list-style-type: none">① 障害物がないか② 円滑に昇降するか③ 異常な音や振動がないか

4. SS-100 操作方法

- ① スプリングハンガーの位置を高さ調整クリップで歩行練習者の頭上に来るようセットして下さい。
- ② 引き下げたスプリングハンガーに専用ハーネスのSPベルトを掛けます。
- ③ 専用ハーネスのSP用ベルトの調整を行い、転倒時、膝が床面に付かないように調整をして下さい。

5. 点検とメンテナンス

日常点検

次の事項を点検してください。

項番	点検事項	点検結果	処置
1	ベルトスリングに変形、摩耗などはないか。		ベルトスリング交換
2	ベルトスリングに目立った亀裂、擦り傷はないか。		ベルトスリング交換
3	ハンガーのフック部に亀裂、損傷はないか。		ハンガー交換
4	ハンガー接続部が確実に装着されているか。		部品取付
5	専用ハーネスに損傷はないか。		修理もしくは交換
6	昇降時に異常音や振動はないか。		修理依頼

6. お手入れ

本体・モーター部の汚れは、中性洗剤での拭き取りをお薦めします。
シンナーやベンジンは使用しないでください。

7. 保証について

本製品は、1年間の保証期間となります。保証対象となる欠陥は無償で修理いたします。その場合、保証書の提示が必要です。この条件にあてはまらない要件に関しては受けられません。輸送中に発生した欠陥については、本来の梱包状態であり、製品が保護されていた場合のみ保証の対象となります。そのため、梱包部材はすべて保管ください。

8. 仕様一覧

本体重量	約 1.3 kg
耐荷重	100 kg
昇降ストローク	最大 580mm (天井高さで変動)
操作方法	手動操作
その他の機能	高さ調整クリップ付き

- ※ 本仕様書は予告無しに変更することがあります。
- ※ 本製品は日本国内に限って使用する目的で設計・製作しております。
日本国以外での使用は責任を負いません。



MORITOH CORPORATION
株式会社

モリト



『安・楽・満』

安心と楽と満足を提供し、安らぎと楽しみが
満ち溢れた社会を創造します!

■ 製造販売元



MORITOH CORPORATION
株式会社

モリト

- 本社 千491-0074 愛知県一宮市東島町 3-36
TEL (0586) 71-6151 FAX (0586) 72-4555
- 札幌営業所 千063-0870 北海道札幌市西区八軒十条東 1-1-57-101
TEL (011) 708-5200 FAX (011) 708-5201
- 仙台営業所 千981-1102 宮城県仙台市太白区袋原 6-9-22
TEL (022) 302-7914 FAX (0586) 72-4555
- 埼玉営業所 千336-0025 埼玉県さいたま市南区文蔵 4-12-6-103
TEL (048) 753-9393 FAX (03) 3777-1649
- 東京営業所 千143-0025 東京都大田区南馬込 4-16-3
TEL (03) 3777-1648 FAX (03) 3777-1649
- 中部営業所 千491-0074 愛知県一宮市東島町 3-36
TEL (0586) 71-6151 FAX (0586) 72-4555
- 大阪営業所 千538-0043 大阪府大阪市鶴見区今津南 3-2-16
TEL (06) 4258-7105 FAX (06) 4258-7106
- 岡山営業所 千700-0954 岡山県岡山市南区米倉 30-102
TEL (086) 259-2910 FAX (0586) 72-4555
- 福岡営業所 千811-1204 福岡県那珂川市片縄東 1-12-1
TEL (092) 953-1892 FAX (092) 953-1973
- 信濃大町 千398-0001 長野県大町市大字平 22393
研修センター TEL (0261) 23-1678

お客様相談室 フリーダイヤル 0120-65-2525

お問合せ [e-mail] info@moritoh.co.jp

ホームページ : <http://www.moritoh.co.jp>

いつでも、どこでも、だれにでも 安・楽・満を提供しつづけることが大切です。
我々も含めたすべての人々が、安らぎと楽しみを満喫できることを願っています。